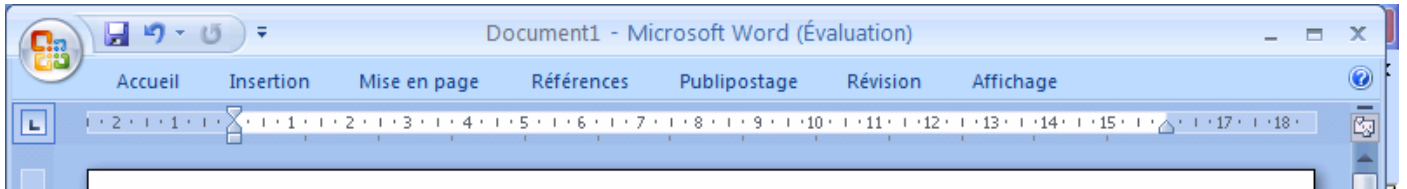


NOUVEAUTES OFFICE WORD 2007

TRAME DE COMPARAISON ENTRE 2003 ET 2007

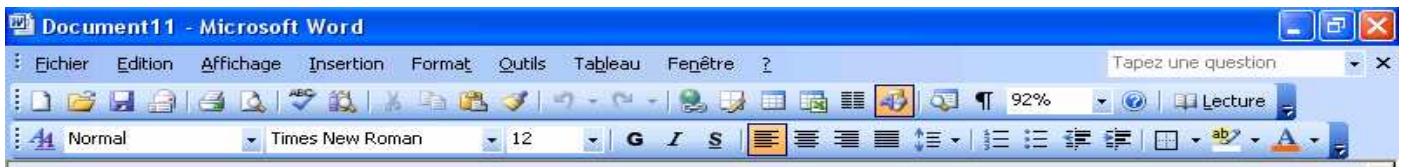
VERSION 2007

Un nouveau ruban couleur pastel (très reposant pour les yeux)



Vous pouvez masquer ou afficher le ruban qui remplace les barres d'outils de Word 2003 et antérieur

Les barres d'outils de Word 2003



Word 2007

Word 2003

Le menu « accueil » -----> est remplacé par la barre de mise en forme
La barre de mise en forme de Word 2003



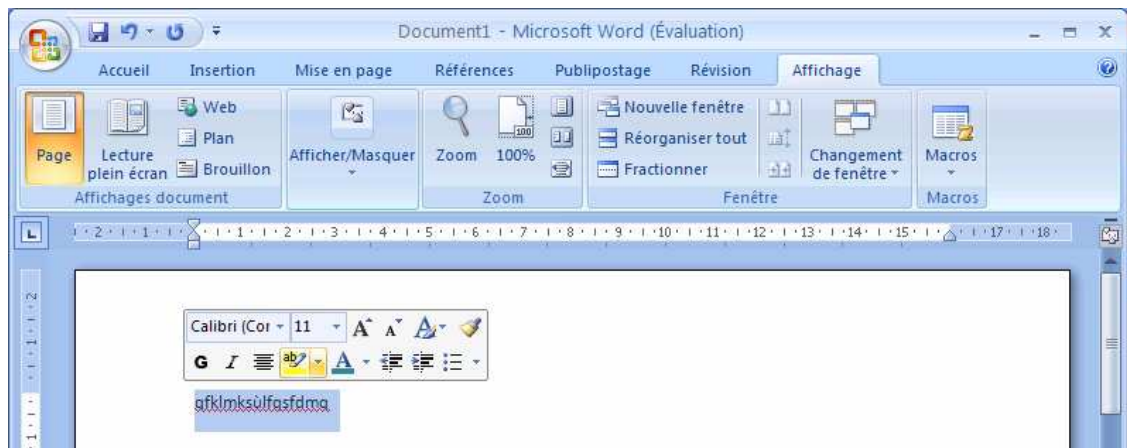
Version Word 2007 : l'onglet « accueil » et le bandeau



Le copier/coller se retrouve sur le bandeau de l'onglet « accueil »

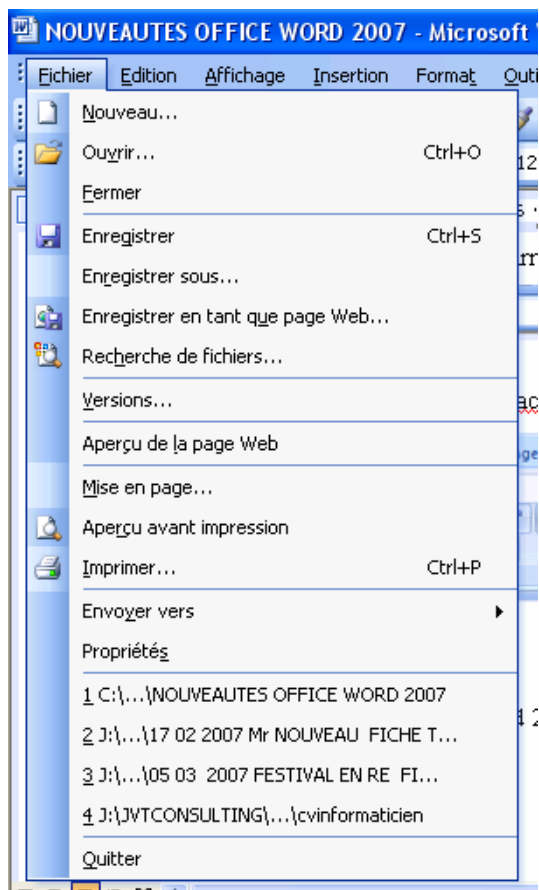
Le presse-papier office s'affiche à gauche de la page

En sélectionnant du texte, en plaçant la souris sur la sélection, s'affiche une bulle avec les outils de la barre de mise en forme



Le menu FICHIER de Word 2003 se trouve

Certaines fonctions de la barre d'outils standard
2003 (envoyer un e-mail, envoyer un fax)
Les options de sécurités sur 2003



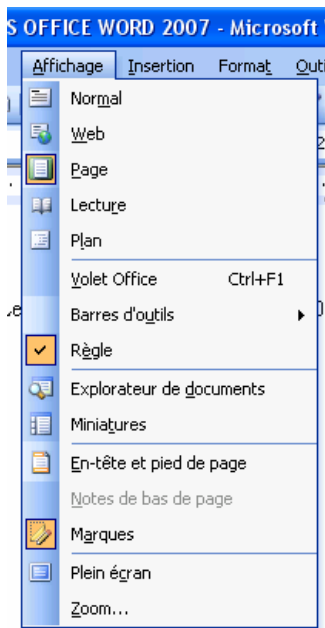
sur Word 2007 par l'icône Office
Qui ouvre le nouveau menu.



se retrouve sur le menu de l'icône Office
se retrouve sur l'icône « préparer »



Le menu « affichage » sur Word 2003



Se trouve en fin du nouveau menu principal à droite de Word 2007

Vous retrouvez également :

→ Le menu « fenêtre » de 2003

→ L'icône « aperçu » de 2003

→ L'affichage de la règle 2003

Ne sont pas sur le ruban « affichage »

→ Le volet office

→ L'en-tête et pied de page

→ Les marques

